



長榮中學
就學貸款輕鬆辦!


流程說明圖解懶人包 

打怪闖關不求人，三步驟輕鬆完成註冊手續!


闖關資格確認：誰可以申請？



具中華民國國籍
(且有戶籍登記)。



長榮中學在學學生
(具正式學籍)。



家庭年收入符合
教育部標準。



如果未達標準，但家裡有兩個小孩讀高中以上，條件會放寬喔！特殊情況也可向學校申請認定。

貸款宇宙地圖：三大核心任務



We are here

START



Step 1【上網填單】—
登入臺灣銀行入口網填
寫申請書並列印。



Step 2【銀行對保】—
臨櫃辦理或線上申貸
(繳交100元手續費)。

Step 2【銀行對保】—
臨櫃辦理或線上申貸
(繳交100元手續費)。

Step 3【回校註冊】—
把銀行收執聯交回長
榮中學。



貸款金額包含什麼？(申貸範圍)



書籍費
(高中職每學期上限 1,000 元)

住宿費
(依校內收費標準)



**學雜費 &
實習實驗費**

學生平安保險費



注意：若已享受全部公費或獲得政府其他無息貸款者，不得重複申借！(領有補助者僅能貸「差額」)。



命運的分岔路：你是新手還是老手？



新手

(同一教育階段 第一次申請)



高一新生或首次
辦理的高中生。



必須與法定代理人(父母)
「親自」前往銀行臨櫃
辦理對保。

老手

(同一教育階段 第二次以後申請)



高二、高三且之前
辦過的高中生。



學生自己去銀行即可。若
資料無異動，更可直接在家
「線上申貸」免跑銀行！

VS

看清楚自己的身分，
準備的文件和流程
完全不一樣喔！

★ Step 1 啟動任務：線上填單與列印 ★



1. 註冊會員
2. 填寫申請書
3. 確認送出並列印 (共三聯)

✓ 瀏覽器建議：
使用 Chrome 或 Edge 最順暢！

★ Step 2 新手任務包：臨櫃對保必帶裝備 ★



✓ 臺銀網站印出的「貸款申請書」(一式三聯)



✓ 學生 + 保證人的「國民身分證正影本」及「印章」



✓ 學校的「註冊繳費通知單」



✓ 3個月內「詳細記事」的戶籍謄本或新式戶口名簿(含學生、父母/法定代理人; 戶籍不同需分別檢附)



✓ 對保手續費100元



卡關救援：連帶保證人要找誰？



未成年學生

→ 原則上由「法定代理人」
(通常是父母) 擔任。



父母婚姻存續

→ 父母雙方
(若一方不能行使親
權，需證明文件)。



父母離婚

→ 由擁有監護權之
一方行使親權並兼
任保證人。

如果父母皆已亡故，
或有特殊家庭情況，
請盡早來辦公室，
我們會協助你確認
該由誰擔任保證人！

★ Step 2 老手專屬秘技：線上申貸免排隊 ★



線上驗證
晶片金融卡/手機簡訊

If...

- 同一階段第二次辦理
- 借款人/保證人資料未變動
- 不含生活費/海外研修費



Then...

- 使用「晶片金融卡」或「手機簡訊 OTP」驗證身分
- 直接線上繳費
- 列印申請書！

不用去銀行人擠人，
在家按一按就能印出
有「線上申貸專用章」
的申請書囉！

★ 該去哪裡找臺銀？(對保地點與時間) ★



(註：可至全台任一營業單位辦理，簡易型分行除外)



上學期：每年8/1至9月底
下學期：每年1/15至2月底

千萬不要壓線才去排隊！
提早去辦理，開學更安心！

★ Step 3 最後衝刺：把文件帶回長榮！ ★



拿着銀行蓋好章的【第二聯 (學校收執聯)】
→ 交回長榮中學學務處&出納組完成註冊手續！

⚠ 沒把第二聯交回學校，視同未完成註冊喔！前面的關卡就白跑了！




★ 破關之後：未來怎麼還錢？ ★



畢業
(或休/退學)

服兵役
(若有)

滿一年後 → 才開始還款！

-  超商繳現 (7-11/全家)
-  ATM 轉帳 / 網路銀行
-  臺銀帳戶自動扣繳 (💡 強烈建議開戶綁定！)

現在專心讀書就好！
還款是畢業後滿一年才開始的事，而且利息在學期間多由政府負擔喔！

★ 遇到 Bug 怎麼辦？疑難雜症聯絡網 ★



臺灣銀行 24 小時客服專線：
0800-025-168 / (02)2191-0025

臺銀就學貸款入口網
(掃描 QRCode)



長榮中學
總機：(06)238-1711

請轉接
學務處 相關分機

長榮的同學們，有任何辦理上的問題，
歡迎隨時來辦公室找我們！
祝大家開學順利！