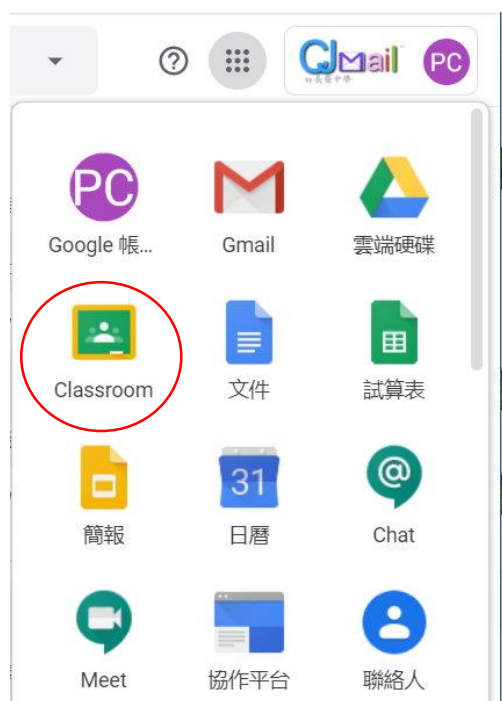


整批邀請學生的操作步驟

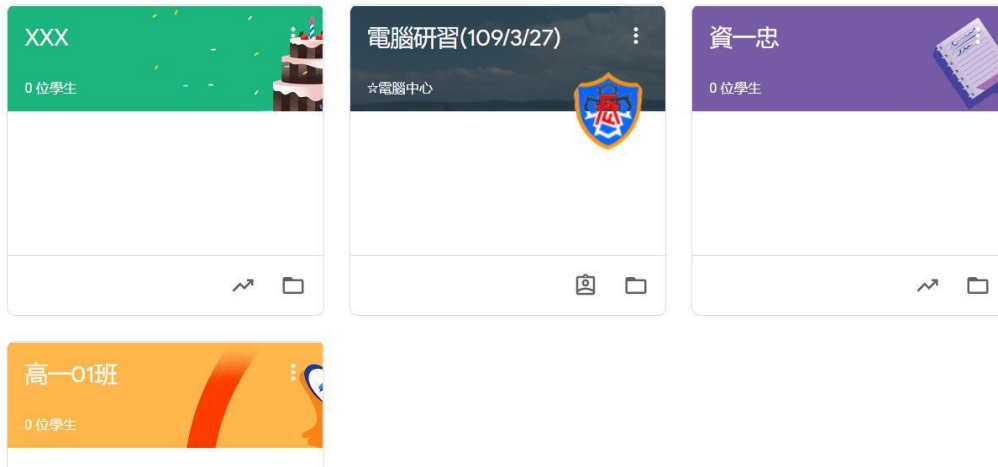
學校信箱就是 Google 帳號，同 Google 帳號登入



點選右上角的選單，開啟「Google Classroom 雲端教室」服務。

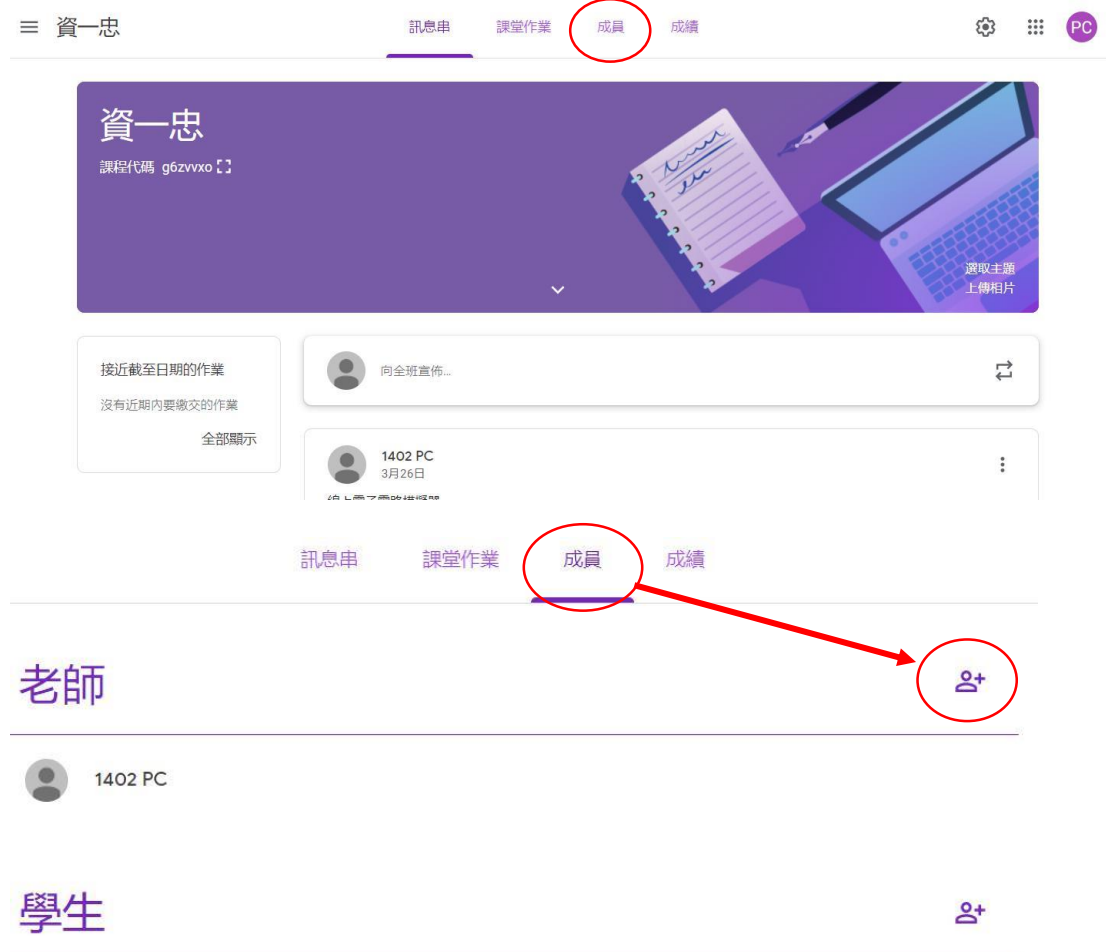


開啟一個線上課程，可以點擊首頁右上方的「+」，如果是老師，就選擇 [建立課程]。



點選資一忠，進入課堂教學安排，「Google Classroom」當然也可以讓多位老師在同一堂課程，一起協同合作，一起出作業、改作業、評量成績。

方法是進入課程畫面，切換到 [成員] 分頁，在「老師」欄位右方點擊 [邀請老師] 即可。



如何整批邀請學生？

先備好整班學生的信箱 Excel 檔，如觀一忠班的資料

A	B	C	D	E	F	G
1501	觀光一忠	01	81A001	丁宇	男	81A001@st.cjshs.tn.edu.tw
1501	觀光一忠	02	81A003	王宸	男	81A003@st.cjshs.tn.edu.tw
1501	觀光一忠	03	81A008	吳賢	男	81A008@st.cjshs.tn.edu.tw
1501	觀光一忠	04	81A009	吳騫	男	81A009@st.cjshs.tn.edu.tw
1501	觀光一忠	05	81A010	吳佑	男	81A010@st.cjshs.tn.edu.tw
1501	觀光一忠	06	81A108	林東	男	81A108@st.cjshs.tn.edu.tw
1501	觀光一忠	07	81A014	俞嘉	男	81A014@st.cjshs.tn.edu.tw
1501	觀光一忠	08	81A016	張	男	81A016@st.cjshs.tn.edu.tw
1501	觀光一忠	09	81A022	陳仁	男	81A022@st.cjshs.tn.edu.tw
1501	觀光一忠	10	81A023	陳富	男	81A023@st.cjshs.tn.edu.tw
1501	觀光一忠	11	81A029	黃盛	男	81A029@st.cjshs.tn.edu.tw
1501	觀光一忠	12	81A030	楊翰	男	81A030@st.cjshs.tn.edu.tw
1501	觀光一忠	13	81A035	劉誠	男	81A035@st.cjshs.tn.edu.tw
1501	觀光一忠	14	81A041	蘇傑	男	81A041@st.cjshs.tn.edu.tw
1501	觀光一忠	15	81A043	王卉	女	81A043@st.cjshs.tn.edu.tw

圈選G欄位的電子信箱資料，即 G1~G15，按 Ctrl + C 作複製

回到課程畫面，切換到 [成員] 分頁，在「學生」欄位右方點擊 [邀請學生] 即可。

訊息串

課堂作業

成員

成績

老師

1402 PC

學生

彈出邀請學生的頁面，在輸入名稱或電子郵件地址處按 Ctrl + V

邀請學生

輸入名稱或電子郵件地址

在輸入名稱或電子郵件地址處，便出現所有學生的電子郵件地址，而在下方出現一系列新增收件者選項，只要點選一下即匯入所有學生的信箱地址，然後在右下角點選邀請的字樣即可

邀請學生

81A041@st.cjshs.tn.edu.tw 81A043@st.cjshs.tn.edu.tw

搜尋結果

 新增收件者
81A001@st.cjshs.tn.edu.tw,81A003@st.cjshs.tn.edu.t...

取消 邀請

邀請學生

 81A022@st.cjshs.t...

 81A023@st.cjshs.t...

 81A029@st.cjshs.t...

 81A030@st.cjshs.t...

 81A035@st.cjshs.t...










 81A041@st.cjshs.t...

 81A043@st.cjshs.t...

取消 邀請

最後在課程畫面，[成員] 分頁中，在「學生」下方就出現邀請學生的名字

學生

<input type="checkbox"/>	動作 ▾
<input type="checkbox"/>	 丁宇 (已受邀)
<input type="checkbox"/>	 王卉 (已受邀)
<input type="checkbox"/>	 王宸 (已受邀)
<input type="checkbox"/>	 吳賢 (已受邀)
<input type="checkbox"/>	 吳寓 (已受邀)
<input type="checkbox"/>	 吳佑 (已受邀)
<input type="checkbox"/>	 林東 (已受邀)
<input type="checkbox"/>	 俞嘉 (已受邀)
<input type="checkbox"/>	 張 (已受邀)

全選，點選動作選傳送電子郵件，打上主旨，內容將課程代號複製貼上寄出即完成

學生

<input checked="" type="checkbox"/>	動作 ▾
<input checked="" type="checkbox"/>	傳送電子郵件
	移除