

# 行政單位 網站 發佈 最新消息 流程步驟

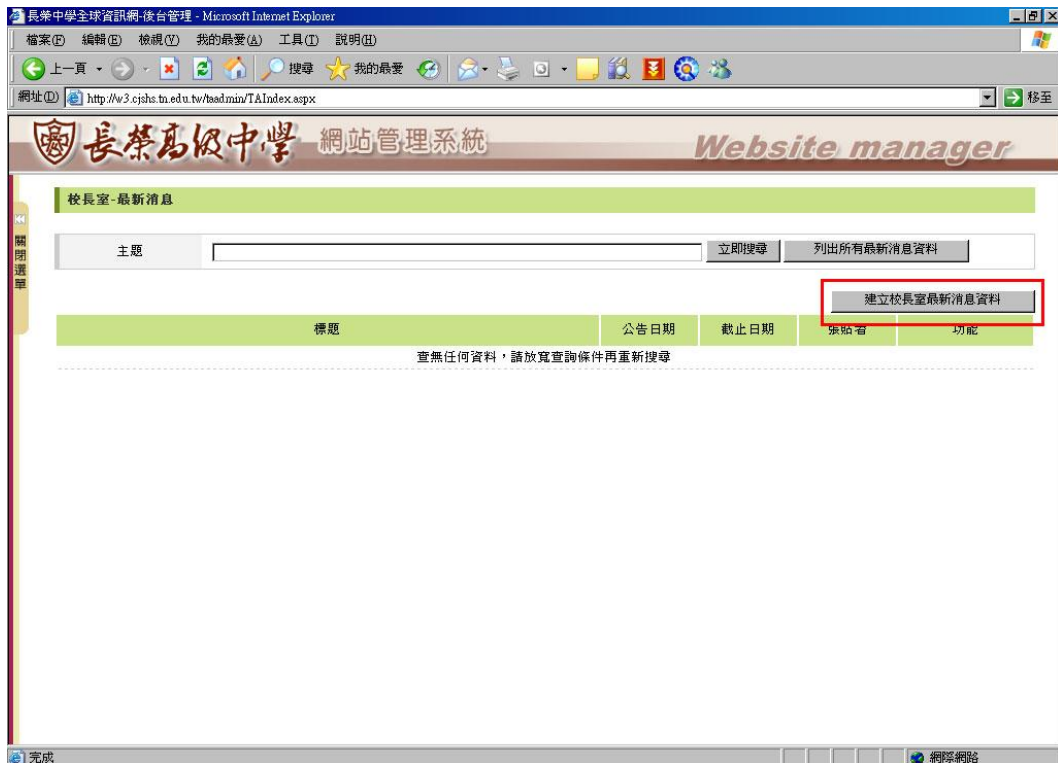
## ▲ 首先登入後台管理網址



## ▲ 請各單位網頁負責人 輸入 帳號 與 密碼 (各單位不一樣)

### ◎ 最新消息 (後台功能)

1. 建立校長室最新資料 → **建立校長室最新消息資料** → 點選進入



## 2. 輸入最新消息相關資料及檔案

字級大小 → 請選擇 ”x-small”

字型 → 請選擇 ”Arial”




建立最新消息資料


■ 請注意：上傳的檔案路徑及檔名中請勿包含「.」，圖片限制上傳 \*.jpg, \*.gif  
\* 為必填欄位


最新消息資料


標題 *	<input type="text" value="輸入最新消息標題"/>
公告日期 *	<input type="text"/> <input type="button" value="..."/> 輸入最新消息的公告日期
截止日期 *	<input type="text"/> <input type="button" value="..."/> 輸入最新消息的截止日期
內文 *	<div style="border: 1px solid gray; padding: 5px;"><p>格式 一般 字體 大小</p><p>Arial smaller larger x-small x-small medium</p><p>字型選擇 Arial 較為適當 字級選擇這個字級，較為適當</p></div>
相關網站網址	<input type="text" value="可另連結想要的相關網址"/>
上傳圖片五	<input type="text"/> <input type="button" value="瀏覽..."/> 上傳圖片
圖片五說明	<input type="text" value="上傳圖片說明輸入"/>
上傳圖片六	<input type="text"/> <input type="button" value="瀏覽..."/>
圖片六說明	<input type="text"/>
附加檔案一	<input type="text"/> <input type="button" value="瀏覽..."/> 可另上傳相關檔案下載
附加檔案二	<input type="text"/> <input type="button" value="瀏覽..."/>
附加檔案三	<input type="text"/> <input type="button" value="瀏覽..."/>
附加檔案四	<input type="text"/> <input type="button" value="瀏覽..."/>
附加檔案五	<input type="text"/> <input type="button" value="瀏覽..."/>
附加檔案六	<input type="text"/> <input type="button" value="瀏覽..."/>


全部填寫完畢後，按下” 建立最新消息資料”即可

 → 文字顏色

 → 背景顏色

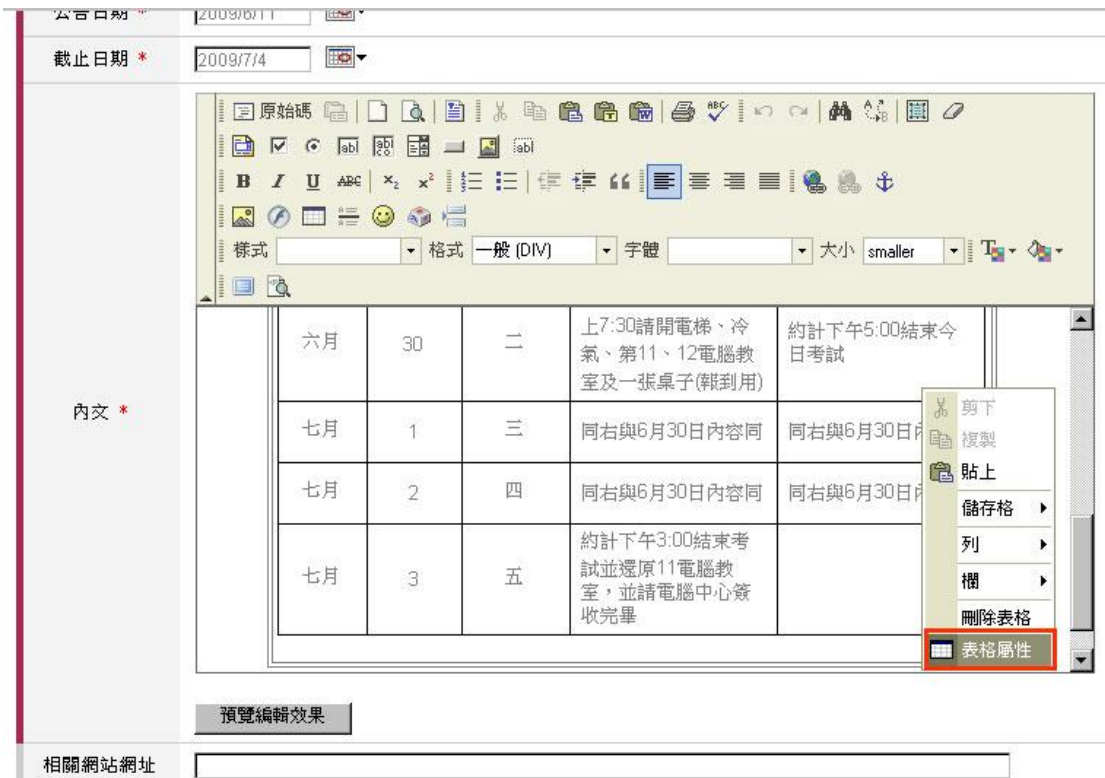
 → 插入 / 編輯超連結

 → 插入 / 編輯影像

 → 編輯器最大化 (就是在後台內容區可全螢幕做編輯，完成後，在按  回原畫面。

### 3. 線上編輯器上匯入表格後

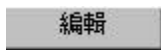
在內文區表格內按滑鼠右鍵,出現↓對話框,選擇”表格屬性”



在寬度的地方,鍵入 **500至600** 內的 像素寬度,以免出現在前台時,word 檔表格過大,前台版型跑掉的情況發生..



#### 4. 修改或刪除最新消息



→可編輯以上傳的最新消息做修改動作



→可刪除不要的最新消息按鈕

長榮中學全球資訊網-後台管理 - Microsoft Internet Explorer

http://w3.cjchs.tn.edu.tw/tsad/min/TAIndex.aspx

長榮高級中學 網站管理系統 Website manager

帳號權限管理

校長室

最新消息

影音寫真(照片)

影音寫真(影片)

校牧室

教務處

學務處

總務處

實習處

會計室

人事室

教官室

諮商中心

電腦中心

圖書館

國中部

高中部

電機科

製圖科

校長室-最新消息

主題  立即搜尋

列出所有最新消息資料

可刪除不要的最新消息按鈕

建立校長室最新消息資料

標題	公告日期	截止日期	張貼者	功能
校長室最新消息	2009/6/1	2009/6/30	super	編輯 刪除

[1] 可編輯以上傳的最新消息做修改動作

開始 | 網址.doc - Micros... | 1.校長室 | Adobe Photoshop | 長榮中學全球資... | 桌面 | 上午 08:40